


# Портфолио

Перейдите по ссылке <http://portfolio.mpsu.ru/>



## Войти в МПСУ портфолио

**Войти** 

Имя пользователя: \*

Пароль: \*

**Войти**

[Имя пользователя/пароль](#)

Введите логин и пароль. Нажмите «Войти»

Основное меню

Добро пожаловать на сайт формирования электронного портфолио.

Кнопка "Скрыть/Показать"

✎ Редактировать главную

Входящие

- 🔧 Новости на вашем списке наблюдений
- 🔧 Доступ к вашей учетной записи возобновлен
- 🔧 Доступ к вашей учетной записи приостановлен
- 🔧 Подтверждение об участии в сообществе

Главная

Контент

Профиль

Иконки профиля

Файлы

Блоги

Резюме

Заметки

Мое портфолио

Группы



Нажмите кнопку «Основное меню». Раскройте подменю «Контент» кнопкой «Скрыть/Показать». Выберите пункт меню «Профиль».

[Обо мне](#) [Контактная информация](#) [Социальные сети](#) [Дополнительно](#)

*Fields marked by '\*' are required.*



Please go to your [Profile](#) page to arrange the information you wish to display to other users.

Введите ваши имя и фамилию. Если вы хотите отображаться в системе под другим именем, укажите это имя в качестве отображаемого имени.

Имя \*

Иванов

Фамилия \*

Иван

Номер зачетной книжки

112

Отображаемое имя

Иванов Иван



Обращение

▾ Параграф **B** *I* ☰ ☰ 🔗 🌐 🖼️ ↶ ↷

Пользователей онлайн

(Последние 10 минут)



Иванов Иван

[Show all online users](#)



Поиск моего портфолио





Тег



Вы еще ничего не добавили

Заполните все вкладки страницы профиля. Нажмите кнопку «Сохранить»

## Иконки профиля i

ИЗОБРАЖЕНИЕ	НАЗВАНИЕ ИЗОБРАЖЕНИЯ	ПО УМОЛЧАНИЮ	УДАЛИТЬ
	Иван Иванов	<input checked="" type="radio"/>	<input type="checkbox"/>
	Standard or external avatar	<input type="radio"/>	<input type="checkbox"/>

Установить по умолчанию

Удалить выделенные иконки

## Загрузка иконки профиля

Здесь вы можете загрузить до **пяти** иконок профиля, и выбрать одну для значения по умолчанию. Размер вашей иконки должен быть между 16x16 и 1170x1170 пикселей.

*Fields marked by '\*' are required.*

Иконка профиля \*

Обзор...

Файл не выбран.

Название изображения

Из основного меню перейдите на страницу «Иконки профиля» («Контент»- «Иконки профиля»). Загрузите свое фото. Отметьте это фото в колонке «ПО УМОЛЧАНИЮ», чтобы фото отображалось в Вашем профиле.

Иванов Иван



Квота i

Вы использовали 11,5MB из вашей 50,0MB квоты.

23%

Пользователей онлайн  
(Последние 10 минут)



Иванов Иван

Show all online users +

Поиск моего портфолио



Тег →

Вы еще ничего не добавили

Здесь Ваши изображения, документы и другие файлы для добавления в страницы. Перетащите значок файла или папки для того, чтобы переместить файл или папку между папками.

## Загрузить файл

License

Licensor

Original URL

Файл

Файлы не выбраны.

(Максимальный размер загрузки 50MB)

Drop files here to upload

Учебная деятельность

[Домой](#)

Название папки

Квота

Вы исполни  
вашей 50,

0%

Пользов  
(Последние

 Иван

Shc

Поиск м

Тег

Из основного меню выберите пункт «Файлы» («Контент» - «Файлы»). Создайте папку «Учебная деятельность» (Введите наименование и нажмите кнопку «Создать папку»).

## Загрузить файл

License

Licensor

Original URL



Файл

**Обзор...**

Файлы не выбраны.

(Максимальный размер загрузки 49,1МВ)



Drop files here to upload

Нажмите, чтобы загрузить файлы



Иванов Иван

Show all online users



Поиск моего портфолио



Тег



Вы еще ничего не добавили

Создать папку

[Домой](#) / [Учебная деятельность](#)

	ИМЯ	ОПИСАНИЕ	РАЗМЕР	ДАТА	
	<a href="#">Родительская папка</a>	Родительская папка			
	Курсовая работа.pdf		482,8К	20/09/2017	
	Отзыв на курсовую работу.pdf		422,2К	20/09/2017	
	Отчет по практике.pdf			20/09/2017	











[Download folder content as a zip file](#)

Нажмите на созданную папку «Учебная деятельность» и загрузите файлы-сканы Вашей учебной деятельности (выпускная квалификационная работа, отчет по практике, курсовая работа, письменная работа, публикация и др. виды работ).

Вы еще ничего не добавили

 Создать папку

[Домой](#) / [Учебная деятельность](#)

	ИМЯ	ОПИСАНИЕ	РАЗМЕР	ДАТА	
	<a href="#">Родительская папка</a>	Родительская папка			
	Курсовая работа	Краткое описание работы	482,8K	20/09/2017	 
	Отзыв на курсовую работу.pdf		422,2K	20/09/2017	 
	Отчет по практике.pdf			20/09/2017	 

[Download folder content as a zip file](#)

Нажмите для изменения названия и ввода краткого описания файла







В строке наименования файла нажмите на значок карандаша для изменения наименования файла и ввода описания содержимого.

Вы еще ничего не добавили

Создать папку

Домой / Учебная деятельность

Нажмите для перехода на верхний уровень

	ИМЯ	ОПИСАНИЕ	РАЗМЕР	ДАТА	
↑	<a href="#">Родительская папка</a>	Родительская папка			
📄	Курсовая работа	Краткое описание работы	482,8К	20/09/2017	 
📄	Отзыв на курсовую работу.pdf		422,2К	20/09/2017	 
📄	Отчет по практике.pdf			20/09/2017	 

[Download folder content as a zip file](#)

Нажмите на ссылку «Родительская папка» для перехода на верхний уровень каталога.


Создайте описанным выше способом папки «Участие в научно-исследовательской работе» и «Внеучебная деятельность». Загрузите в папки файлы, отражающую Вашу деятельность.



## Страницы и коллекции i



Поиск: (Заголовок, описание, теги) Sort by:

Заголовок, описание, теги ▼ Last modified ▼ Поиск

**+ Добавить**  Copy


**Вид профиля**

Ваша страница профиля. Эту страница доступна всем. Ее можно увидеть, если нажать на Ваше имя или изображение профиля.


 

**Главная**


Это Ваша главная страница





Нажмите для создания новой страницы


Иванов Иван 

Пользователей онлайн  
(Последние 10 минут)

 Иванов Иван

Show all online users 

Поиск моего портфолио 

Тег 

Из основного меню перейдите на страницу «Страницы и коллекции» подменю «Мое портфолио». Нажмите «Добавить» для создания страницы портфолио. Выберите из предложенного варианта «Вид».

Page title \*

Портфолио

Page description

▼ Параграф **B** *I* ☰ ☰ 🔗 🗑️ 🖼️ ↶ ↷

|

р

Количество слов: 0

Тег

Type in a search term



*Введите теги, разделенные запятыми для данного элемента. Элементы, помеченные как 'профиль' отображаются на боковой панели.*

Название формата отображения \*

Отображаемое имя (Иванов Иван) ▼

*Как должно отображаться ваше имя для посетителей вашего вида?*

Сохранить

Введите наименование страницы и нажмите «Сохранить»

МПСУ  
ПОРТФОЛИО

Вид успешно сохранен

## Портфолио | Редактировать контент

Display page [Доступ к странице](#)

This area shows a preview of what your page looks like. Char  
Drag blocks onto the page to add them. You can then also d

- + Текст
- + Изображение
- ▾ Файлы, изображения и видео
- ▾ Общие
- ▾ Личная информация

- + i Информация о профиле
- + Соц. сети
- + ★ Мое резюме
- + ★ Поле резюме

Информация о профиле

Block title: Информация о профиле

Отображаемые поля

- Имя
- Фамилия
- Номер зачетной книжки
- Отображаемое имя
- Страна
- Официальный адрес сайта
- Персональный адрес сайта
- Адрес блога
- Почтовый индекс
- Город
- Домашний телефон
- Рабочий телефон
- Мобильный телефон
- Другой телефон

В левом меню откройте пункт «Личная информация» и мышкой перетащите на страницу пункт «Информация о профиле». Отметьте поля, которые будут отображаться (не забудьте указать иконку профиля с Вашей фотографией). Нажмите «Сохранить».



Вид успешно сохранен

## Портфолио | Редактировать контент

Display page Доступ к странице

This area shows a preview of what your page looks like. Char...  
Drag blocks onto the page to add them. You can then also d...

+ A Текст

+ Изображение

+ **Файлы, изображения и видео**

+ Файл(ы) для скачивания

+ Папка

+ Image gallery

+ Информация о профиле

Имя: Иванов

Фамилия: Иван

Страна: Российская Федерация

Block title

Set a block title

Если вы оставите это поле пустым, то оно примет значение названия папки

Папки

Файл

Мои файлы

Institution Files

Site Files

Домой

	ИМЯ	ОПИСАНИЕ	РАЗМЕР	
+	Внеучебная деятельность		244K	<input checked="" type="checkbox"/>
+	Участие в научно-исследовательской работе			<input checked="" type="checkbox"/>
+	Учебная деятельность		905K	<input checked="" type="checkbox"/>

Sort order of files

Ascending

Раскрываемый

Нет

Блок раскрывается по нажатию на названии

Сохранить

[Удалить](#)

Нажмите на "галочку", чтобы добавить папку

Откройте в левом меню пункт «Файлы, изображения и видео». Мышкой, удерживая значок, перетащите пункт «Папка» на страницу. Во всплывающем окне раскройте пункт «Папки» и нажмите на значок «галка» для добавления нужной папки.

Display page  Доступ к странице


Редактировать контент





















Редактировать макет



Редактировать заголовок и описание

This area shows a preview of what your page looks like. Changes are saved automatically.

Drag blocks onto the page to add them. You can then also drag them around the page to change their position.

-   Текст
-   Изображение
-   Файлы, изображения и видео
-   Файл(ы) для скачивания
-   Папка
-   Image gallery
-   Встроенные медиа
-   PDF
-   Некоторые HTML

### Информация о профиле




**Имя:** Иванов

**Фамилия:** Иван

**Страна:** Российская Федерация

### Учебная деятельность



 [Курсовая работа](#)  
Краткое описание работы


 [Отзыв на курсовую работу.pdf](#)

 [Отчет по практике.pdf](#)


Добавьте описанным выше способом папки «Учебная деятельность», «Участие в научно-исследовательской работе» и «Внеучебная деятельность».

# Портфолио | Редактировать контент i

Display page [Доступ к странице](#)

 Редактировать контент






 Редактировать макет

 Редактировать заголовок и описание

Нажмите, чтобы предоставить доступ к Вашей странице портфолио

This area shows a preview of what your page looks like. Changes are saved automatically.

Drag blocks onto the page to add them. You can then also drag them around the page to change their position.


- + A Текст
- +  Изображение
- ✓  Файлы, изображения и видео
- ✓  Общие
- ✓  Личная информация
- ✓  Внешнее

## + Информация о профиле

**Имя:** Иванов  
**Фамилия:** Иван  
**Страна:** Российская Федерация  
**Город:** Москва  
**Род занятий:** Студент  
**Адрес электронной почты:**  
[i.ivanov@mail.ru](mailto:i.ivanov@mail.ru)




## + Учебная деятельность

 [Курсовая работа](#)  
Краткое описание работы

 [Отзыв на курсовую работу.pdf](#)

 [Отчет по практике.pdf](#)

## + Участие в научно-исследовательской работе

 [Диплом участника научно-практической конференции](#)  
XII Межвузовская конференция молодых ученых

## + Внеучебная деятельность

 [Диплом победителя конкурса вокалистов "Голос"](#)

 [Диплом участника спортивных мероприятий.pdf](#)

**ВАЖНО!!!** Чтобы Ваша страница была доступна к просмотру, предоставьте доступ. Нажмите на ссылку «Доступ к странице».

## Share | Редактировать доступ i

Виды Расширенные опции ▾

Портфолио

СОВМЕСТНЫЙ ДОСТУП

ИЗ

В

Вы хотите предоставить доступ?

Предоставить ▾

- Предоставить
- Поиск ...
- Друзья
- Группы
- Пользователи
- Дополнительно**
- Публичный
- Registered users
- Друзья
- Учреждения**
- Московский психолого-социальный университет
- Группы

На странице «Редактировать доступ» нажмите на выпадающее меню «Предоставить» и выберите «Московский психолого-социальный университет». Добавьте «Публичный». Нажмите кнопку «Сохранить» для сохранения.

ПОЗДРАВЛЯЕМ!  
Портфолио создано!

P.S. Портфолио будет автоматически создаваться при каждом обращении. Таким образом, чтобы внести изменения в разделы «Учебная деятельность», «Участие в научно-исследовательской работе», «Внеучебная деятельность» Вам достаточно добавить (удалить) файлы в соответствующих папках.